

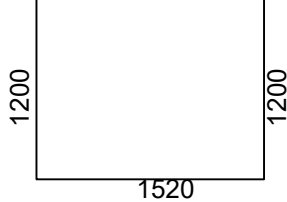
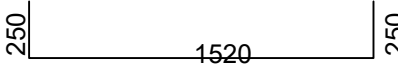




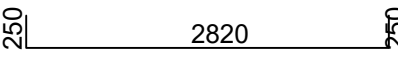
# TABULKA VÝZTUŽE

Č. POL.	POČET KS	D [mm]	D [mm]	TVAR	DÉLKA [m]	SPEC. HMOTNOST [kg/m]	CELKOVÁ DÉLKA [m]	HMOTNOST [kg]
1	1024	12	12	_____200_____	0.20	0.888	204.80	181.9
HMOTNOST CELKEM [kg]								181.862

# VÝPIS SÍTÍ

Č. POL.	ŠÍŘKA [m]	DÉLKA [m]	POČET KS	SÍŤ KARI SZ
				Ø8/100-Ø8/100
S1	2,00	2,50	11	55,00
m <sup>2</sup>				55,00
kg/m <sup>2</sup>				7,90
kg				434,50
CELKEM				434,5 kg

# TABULKA VÝZTUŽE

Č. POL.	POČET KS	D [mm]	D [mm]	TVAR	DÉLKA [m]	SPEC. HMOTNOST [kg/m]	CELKOVÁ DÉLKA [m]	HMOTNOST [kg]
1	13	12	12		3.92	0.888	50.96	45.3
2	13	12	12		2.02	0.888	26.26	23.3
3	14	12	12		1.14	0.888	15.96	14.2
4	6	12	12		4.22	0.888	25.32	22.5
5	6	12	12		2.32	0.888	13.92	12.4
6	5	12	12		4.27	0.888	21.35	19.0
7	5	12	12		3.32	0.888	16.60	14.7



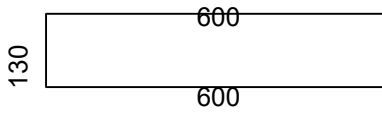



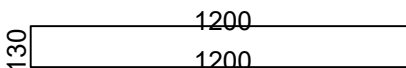
ČÍSLO VÝKRESU

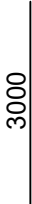
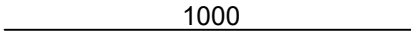

PPS- 01/24-D.1.1.2.b-

08

STRANA

01

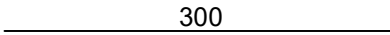






Č. POL.	POČET KS	D [mm]	D [mm]	TVAR	DÉLKA [m]	SPEC. HMOTNOST [kg/m]	CELKOVÁ DÉLKA [m]	HMOTNOST [kg]
8	33	12	12		1.30	0.888	42.90	38.1
9	20	12	12		3.00	0.888	60.00	53.3
10	130	8	8		1.33	0.395	172.90	68.3
11	8	12	12		1.55	0.888	12.40	11.0
12	118	8	8		0.30	0.395	35.40	14.0
13	2	16	16		2.75	1.578	5.50	8.7
14	4	12	12		2.53	0.888	10.12	9.0

Č. POL.	POČET KS	D [mm]	D [mm]	TVAR	DÉLKA [m]	SPEC. HMOTNOST [kg/m]	CELKOVÁ DÉLKA [m]	HMOTNOST [kg]
15	6	8	8		3.00	0.395	18.00	7.1
16	36	8	8		1.00	0.395	36.00	14.2
17	2	12	12		3.00	0.888	6.00	5.3
HMOTNOST CELKEM [kg]								380.277

## VÝPIS SÍTÍ

Č. POL.	DÉLKA [m]	ŠÍŘKA [m]	POČET KS	SÍŤ KARI SZ
				Ø8/150-Ø8/150
S1	1,20	2,20	2	5,28
S2	1,50	2,20	4	13,20
m <sup>2</sup>				18,48
kg/m <sup>2</sup>				5,27
kg				97,4
CELKEM				97,4 kg

# TABULKA VÝZTUŽE

Č. POL.	POČET KS	D [mm]	D [mm]	TVAR	DÉLKA [m]	SPEC. HMOTNOST [kg/m]	CELKOVÁ DÉLKA [m]	HMOTNOST [kg]
1	129	16	16		0.30	1.578	38.70	61.1
2	141	8	8		1.28	0.395	180.48	71.3
3	4	12	12		5.50	0.888	22.00	19.5
4	19	12	12		5.20	0.888	98.80	87.7
5	2	12	12		5.80	0.888	11.60	10.3
6	4	12	12		4.51	0.888	18.04	16.0
7	1	8	8		56.00	0.395	56.00	22.1

ČÍSLO VÝKRESU

PPS- 01/24-D.1.1.2.b-

09

STRANA

01

Č. POL.	POČET KS	D [mm]	D [mm]	TVAR	DÉLKA [m]	SPEC. HMOTNOST [kg/m]	CELKOVÁ DÉLKA [m]	HMOTNOST [kg]
8	4	16	16	1700	1.70	1.578	6.80	10.7
HMOTNOST CELKEM [kg]								298.799

VÝKAZ PRO 1 ks  
CELKEM 3x298,8=896,4 kg

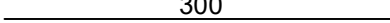






## VÝPIS SÍTÍ

Č. POL.	DÉLKA [m]	ŠÍŘKA [m]	POČET KS	SÍŤ KARI SZ Ø8/150-Ø8/150
S1	2,00	3,00	7	42,00
S2	2,00	2,00	2	8,00
S2	1,20	2,50	1	3,00
m <sup>2</sup>				53,00
kg/m <sup>2</sup>				5,27
kg				279,3
CELKEM				279,3 kg

VÝKAZ PRO 1 ks  
CELKEM 3x279,3=837,9 kg

ČÍSLO VÝKRESU PPS- 01/24-D.1.1.2.b- 09	STRANA 02
---	--------------

# TABULKA VÝZTUŽE

Č. POL.	POČET KS	D [mm]	D [mm]	TVAR	DÉLKA [m]	SPEC. HMOTNOST [kg/m]	CELKOVÁ DÉLKA [m]	HMOTNOST [kg]
1	126	16	16		0.30	1.578	37.80	59.6
2	128	8	8		1.28	0.395	163.84	64.7
3	4	12	12		5.50	0.888	22.00	19.5
4	19	12	12		5.20	0.888	98.80	87.7
5	2	12	12		5.80	0.888	11.60	10.3
6	2	12	12		4.51	0.888	9.02	8.0
7	1	8	8		56.00	0.395	56.00	22.1

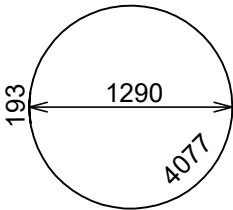
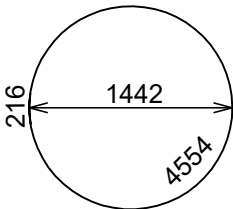

ČÍSLO VÝKRESU

PPS- 01/24-D.1.1.2.b-

10

STRANA

01

Č. POL.	POČET KS	D [mm]	D [mm]	TVAR	DÉLKA [m]	SPEC. HMOTNOST [kg/m]	CELKOVÁ DÉLKA [m]	HMOTNOST [kg]
8	2	8	8		4.27	0.395	8.54	3.4
9	2	8	8		4.77	0.395	9.54	3.8
10	4	8	8		1.04	0.395	4.16	1.6
HMOTNOST CELKEM [kg]								280.851

VÝKAZ PRO 1 ks  
CELKEM 4x280,8=1123,2 kg

## VÝPIS SÍTÍ



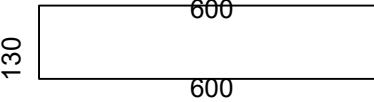

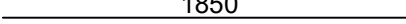
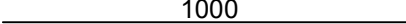
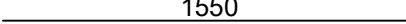
Č. POL.	DÉLKA [m]	ŠÍŘKA [m]	POČET KS	SÍŤ KARI SZ Ø8/150-Ø8/150
S1	2,00	3,00	6	36,00
S2	2,00	2,00	2	8,00
m <sup>2</sup>				44,00
kg/m <sup>2</sup>				5,27
kg				231,7
CELKEM				231,7 kg

VÝKAZ PRO 1 ks  
CELKEM 4x231,7=926,8 kg

ČÍSLO VÝKRESU PPS- 01/24-D.1.1.2.b- 10	STRANA 02
---	--------------



# TABULKA VÝZTUŽE

Č. POL.	POČET KS	D [mm]	D [mm]	TVAR	DÉLKA [m]	SPEC. HMOTNOST [kg/m]	CELKOVÁ DÉLKA [m]	HMOTNOST [kg]
1	128	12	12		3.80	0.888	486.40	431.9
2	208	8	8		1.20	0.395	249.60	98.6
3	841	8	8		1.33	0.395	1118.53	441.8
4	877	8	8		0.30	0.395	263.10	103.9
5	4	8	8		1.85	0.395	7.40	2.9
6	100	8	8		1.00	0.395	100.00	39.5
7	16	12	12		1.55	0.888	24.80	22.0

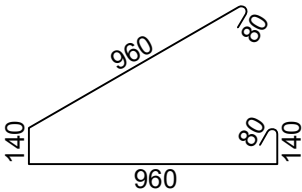
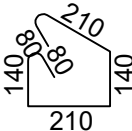
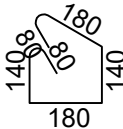
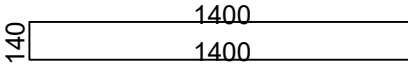
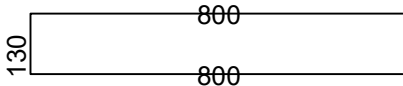
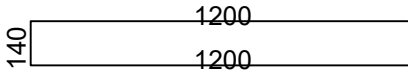
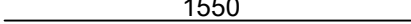
ČÍSLO VÝKRESU

PPS- 01/24-D.1.1.2.b-

11

STRANA

01

Č. POL.	POČET KS	D [mm]	D [mm]	TVAR	DÉLKA [m]	SPEC. HMOTNOST [kg/m]	CELKOVÁ DÉLKA [m]	HMOTNOST [kg]
8	7	8	8		2.36	0.395	16.52	6.5
9	60	8	8		0.86	0.395	51.60	20.4
10	60	8	8		0.80	0.395	48.00	19.0
11	14	8	8		2.94	0.395	41.16	16.3
12	14	8	8		1.73	0.395	24.22	9.6
13	7	8	8		2.54	0.395	17.78	7.0
14	34	8	8		1.55	0.395	52.70	20.8
HMOTNOST CELKEM [kg]				1240.237				

# VÝPIS SÍTÍ

Č. POL.	DÉLKA [m]	ŠÍŘKA [m]	POČET KS	SÍŤ KARI SZ
				Ø8/150-Ø8/150
S1	1,20	3,00	10	36,00
S2	1,50	3,00	10	45,00
S3	1,20	2,95	12	42,50
S4	1,50	2,95	16	70,80
m <sup>2</sup>				194,30
kg/m <sup>2</sup>				5,27
kg				1024,0
CELKEM				1024,0 kg